

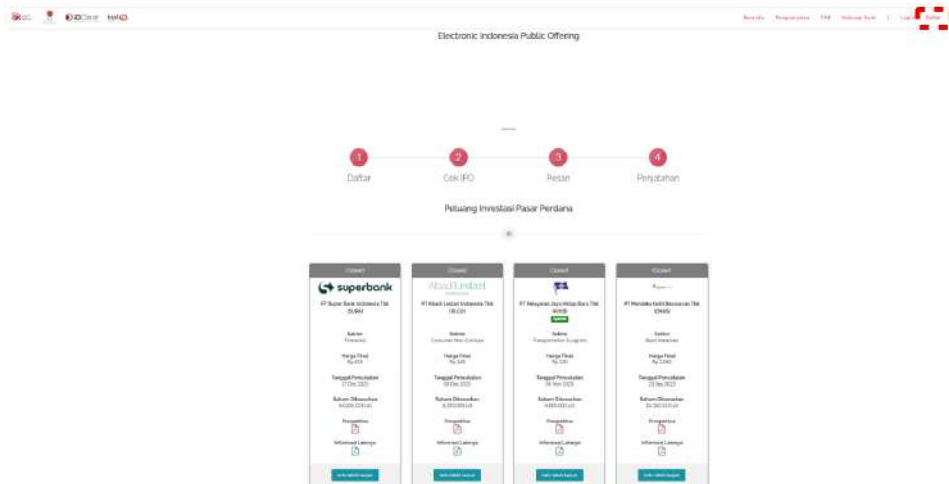
Panduan Pengaturan Autentikasi 2 Faktor (*Two-Factor Authentication/2FA*)

Dalam rangka meningkatkan keamanan akun e-IPO, maka Bursa Efek Indonesia (BEI) telah mengimplementasikan fitur Autentikasi 2 Faktor (*Two-Factor Authentication/2FA*) pada saat pendaftaran akun dan proses login (sudah terdaftar namun belum memiliki 2FA dan yang telah memiliki 2FA) pada sistem e-IPO. Berikut panduan pengaturan Autentikasi 2 Faktor (*Two-Factor Authentication/2FA*) untuk proses berikut:

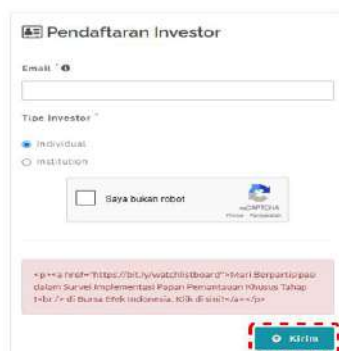
1. **Pendaftaran Akun Investor**
2. **Login Sistem e-IPO**
3. **Reset 2FA**
4. **Proses Penyampaian Minat dan/atau Pesanan Apabila Proses 2FA Terkendala**

1. Pendaftaran Akun Investor

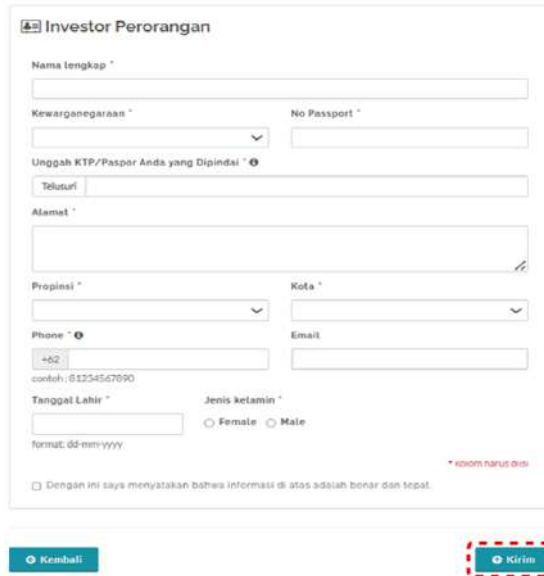
- 1.1. Masuk ke laman: <https://e-ipo.co.id>
- 1.2. Investor yang ingin menyampaikan minat dan/atau pesanan secara langsung namun belum memiliki akun di e-IPO, maka dapat melakukan pendaftaran pada menu **Daftar**.



- 1.3. Masukkan alamat *e-mail* dan pilih tipe investor (Individual atau Institution), selanjutnya pilih tombol **Kirim**.



1.4. Isi data investor dengan benar, selanjutnya pilih tombol **Kirim**.



Investor Perorangan

Nama lengkap *

Kewarganegaraan * No Passport *

Unggah KTP/Paspor Anda yang Dipindai *

Teluturi *

Alamat *

Propinsi * Kota *

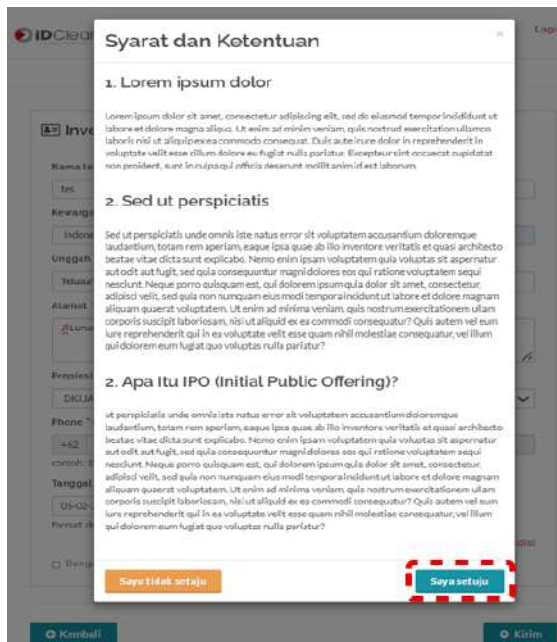
Phone * Email *

Tanggal Lahir * Jenis kelamin *

format: dd-mm-yyyy

Dengan ini saya menyatakan bahwa informasi di atas adalah benar dan tepat.

1.5. Pada halaman Syarat dan Ketentuan, pilih tombol **Saya Setuju**.



Syarat dan Ketentuan

1. Lorem ipsum dolor

2. Sed ut perspiciatis

2. Apa Itu IPO (Initial Public Offering)?

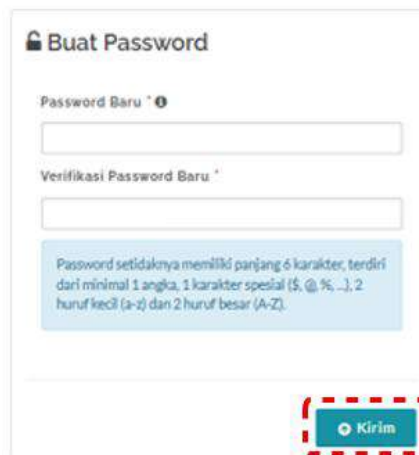
1.6. Selanjutnya investor dapat melanjutkan pendaftaran dengan melakukan autentikasi melalui *e-mail* yang didaftarkan.

* Mohon dapat dipastikan juga pada *folder spam/junk* jika belum menerima autentikasi di *inbox e-mail*. Apabila di *spam/junk* tidak ada, silakan untuk melakukan pendaftaran ulang dengan *e-mail* yang benar (autentikasi tidak terkirim apabila *e-mail* yang didaftarkan sebelumnya tidak *valid/typo*).

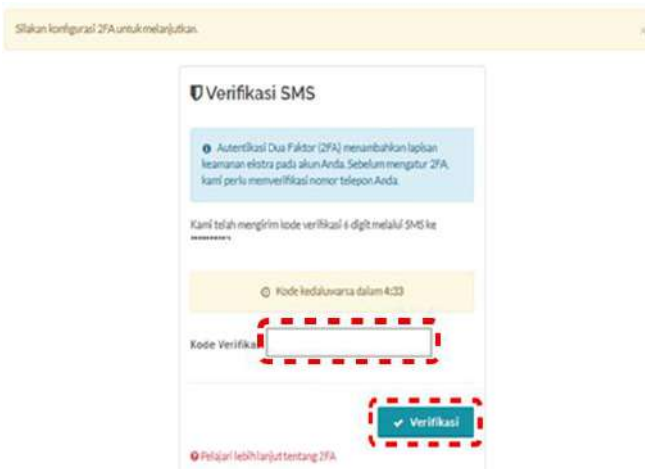
- 1.7. Setelah pilih tautan autentikasi di *e-mail*, masukkan *One Time Password* (OTP) yang diterima melalui SMS di nomor terdaftar, dan selanjutnya pilih tombol **Kirim**.



- 1.8. Buat *password* dan verifikasi *password* baru, selanjutnya pilih tombol **Kirim**.




- 1.9. Masukkan kode verifikasi yang diterima melalui SMS di nomor terdaftar, selanjutnya pilih tombol **Verifikasi**.



- 1.10. Unduh salah satu aplikasi autentikator di ponsel Android/iOS (Misal: Google Authenticator, Microsoft Authenticator, Authy atau aplikasi autentikator lainnya) kemudian buka aplikasi tersebut dan *scan* QR Code yang muncul pada layar atau masukkan secara manual kode yang muncul. Selanjutnya masukkan kode 6 digit yang ditampilkan di aplikasi autentikator, dan pilih tombol **Verifikasi & Aktifkan 2FA**.



- 1.11. Muncul tampilan *homepage* e-IPO dan investor sudah berhasil masuk ke dalam sistem e-IPO.

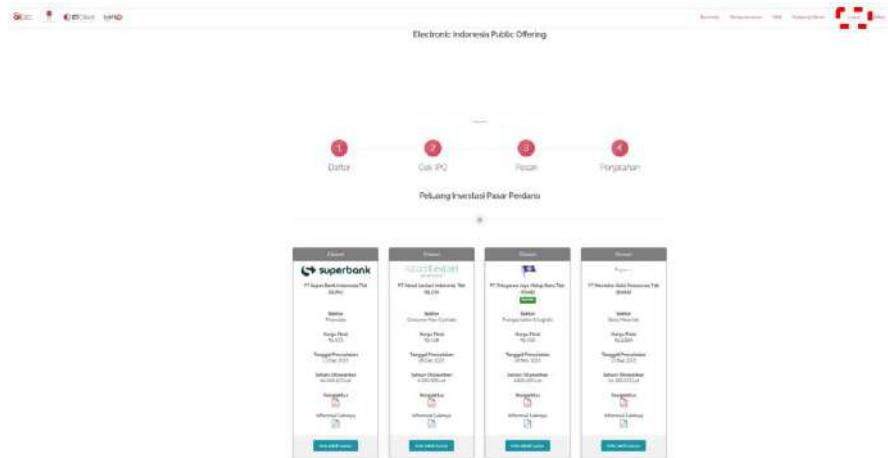


2. Login Sistem e-IPO

2.1. Akun Sudah Terdaftar Namun Belum Memiliki 2FA

- 2.1.1. Sesudah Partisipan Sistem melakukan verifikasi pendaftaran investor (Partisipan Sistem dapat menolak pendaftaran Nasabah apabila terdapat ketidaksesuaian data), maka investor sudah dapat melakukan *login* dan menyampaikan minat dan/atau pesanan melalui sistem e-IPO.

- 2.1.2. Masuk ke laman: <https://e-ipo.co.id>, selanjutnya pilih tombol **Login** (pastikan saat *login* atau *forgot password* menggunakan *e-mail* dengan huruf kecil).



- 2.1.3. Masukkan alamat *e-mail* dan *password*, selanjutnya pilih tombol **Login**.




- 2.1.4. Masukkan kode verifikasi yang diterima melalui SMS di nomor terdaftar, selanjutnya pilih tombol **Verifikasi**.



- 2.1.5. Unduh salah satu aplikasi autentikator di ponsel Android/iOS (Misal: Google Authenticator, Microsoft Authenticator, Authy atau aplikasi autentikator lainnya) kemudian buka aplikasi tersebut dan scan QR Code yang muncul pada layar atau masukkan secara manual kode yang muncul. Selanjutnya masukkan kode 6 digit yang ditampilkan di aplikasi autentikator, dan pilih tombol **Verifikasi & Aktifkan 2FA**.



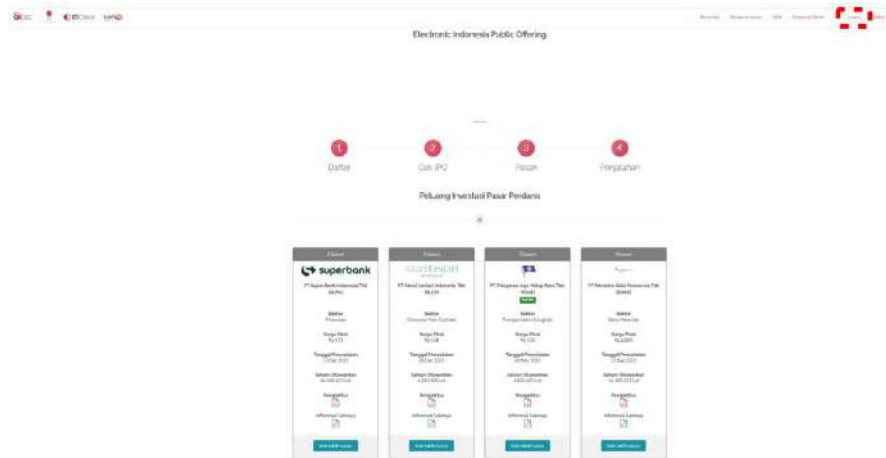
- 2.1.6. Muncul tampilan *homepage* e-IPO dan investor sudah berhasil masuk ke dalam sistem e-IPO.



2.2. Akun Sudah Terdaftar dan Memiliki 2FA

- 2.2.1. Sesudah Partisipan Sistem melakukan verifikasi pendaftaran investor (Partisipan Sistem dapat menolak pendaftaran Nasabah apabila terdapat ketidaksesuaian data), maka investor sudah dapat melakukan *login* dan menyampaikan minat dan/atau pesanan melalui sistem e-IPO.

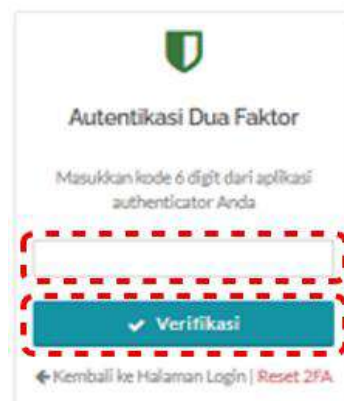
- 2.2.2. Masuk ke laman: <https://e-ipo.co.id>, selanjutnya pilih tombol **Login** (pastikan saat *login* atau *forgot password* menggunakan *e-mail* dengan huruf kecil).




- 2.2.3. Masukkan alamat *e-mail* dan *password*, selanjutnya pilih tombol **Login**.



- 2.2.4. Buka aplikasi autentikator dan masukkan kode 6 digit yang ditampilkan di aplikasi autentikator, selanjutnya pilih tombol **Verifikasi**.

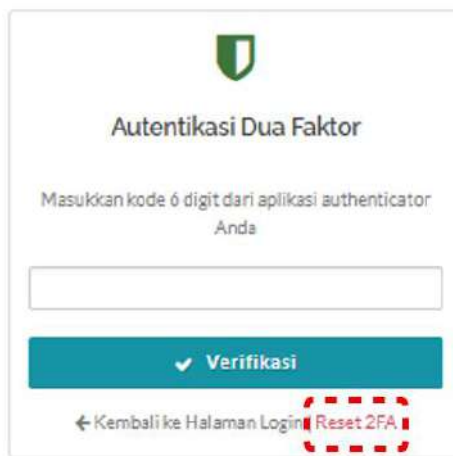


2.2.5. Muncul tampilan *homepage* e-IPO dan investor sudah berhasil masuk ke dalam sistem e-IPO.



3. **Reset 2FA**

3.1. Dalam hal investor ingin melakukan perubahan nomor Handphone terdaftar, maka setelah berhasil *login* pilih tombol **Reset 2FA**.



3.2. Selanjutnya investor dapat melanjutkan proses reset 2FA melalui tautan reset OTP yang dikirimkan ke *e-mail* terdaftar. Masukkan *password*, dan selanjutnya pilih tombol **Kirim**.



- 3.3. **Reset 2FA** sudah berhasil. Silakan melakukan *login* dan pengaturan 2FA kembali sebagaimana langkah pada angka 2.1 (**akun sudah terdaftar namun belum memiliki 2FA**) di atas.



4. **Proses Penyampaian Minat dan/atau Pesanan Apabila Proses 2FA Terkendala**

Merujuk pada ketentuan Pasal 21 Peraturan Otoritas Jasa Keuangan (POJK) Nomor 41/POJK/04/2020 tentang Pelaksanaan Kegiatan Penawaran Umum Efek Bersifat Ekuitas, Efek Bersifat Utang, dan/atau Sukuk secara Elektronik sebagai berikut:

1. Setiap pemodal hanya dapat menyampaikan 1 (satu) minat dan/atau pesanan melalui setiap Partisipan Sistem untuk alokasi Penjatahan Terpusat pada setiap Penawaran Umum Efek.
2. Penyampaian minat atas Efek yang akan ditawarkan dan/atau pesanan atas Efek yang ditawarkan melalui Sistem Penawaran Umum Elektronik wajib disampaikan dengan:
 - a. secara langsung melalui Sistem Penawaran Umum Elektronik;
 - b. melalui Perusahaan Efek yang merupakan Partisipan Sistem dimana pemodal yang bersangkutan menjadi nasabahnya; dan/atau
 - c. melalui Perusahaan Efek yang bukan merupakan Partisipan Sistem dimana pemodal yang bersangkutan menjadi nasabahnya.

Maka merujuk pada klausula nomor 2.b. dan 2.c. di atas bahwa dalam hal ini **apabila investor masih terkendala saat melakukan proses 2FA, maka investor dapat menyampaikan minat dan/atau pesanan melalui Perusahaan Efek atau Sekuritas yang digunakan**, baik melalui *sales* atau pun *Online Trading System* milik Sekuritas yang memfasilitasi pemesanan e-IPO Saham bagi nasabahnya. **Investor dapat menghubungi Perusahaan Efek atau Sekuritas yang digunakan untuk informasi lebih lanjut.**